

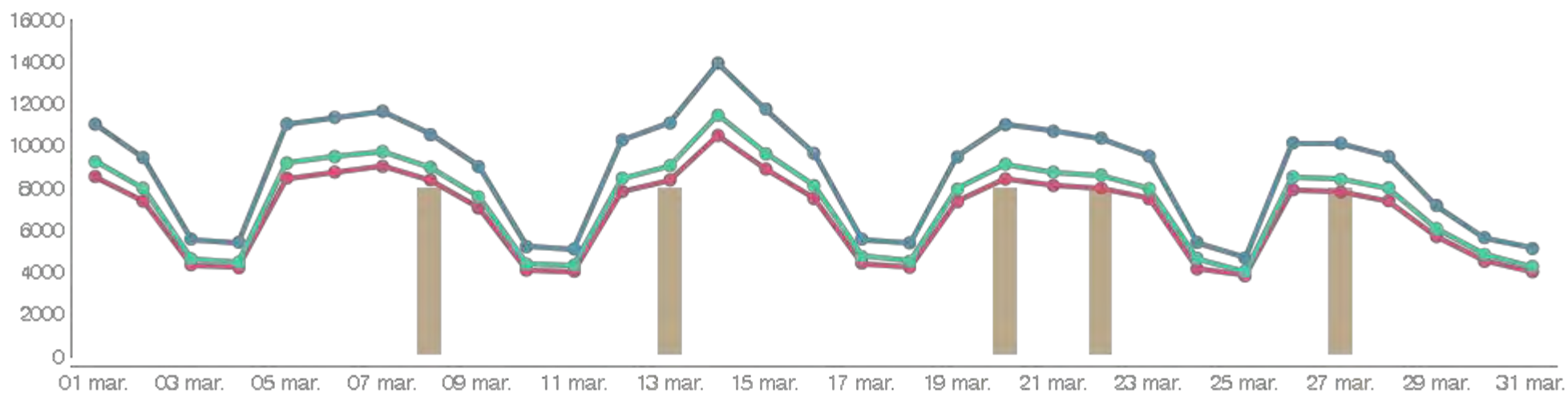
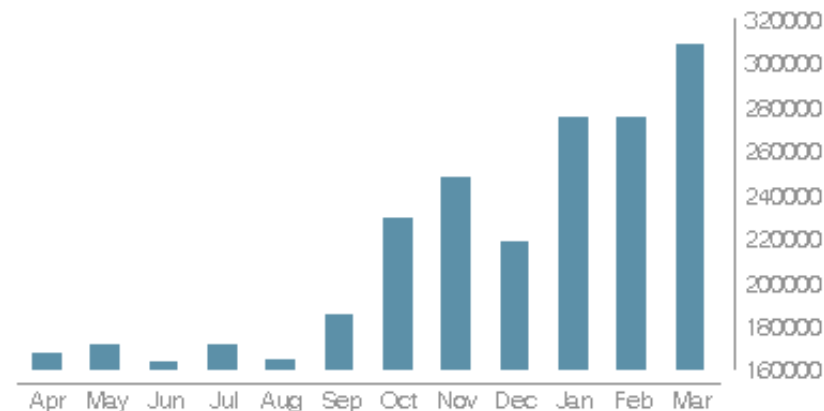
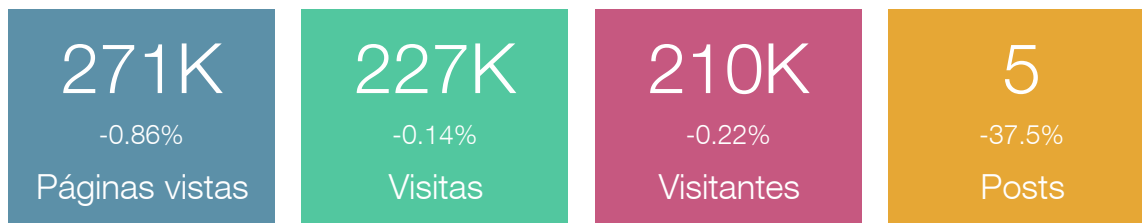
Social Media Insights

01 Mar. 18- 31 Mar. 18

-  metricool.com
-  Metricool_es
-  Metricool
-  metricool
-  Metricool
-  Metricool

metricool

Audiencia



01 Mar.- 31 Mar.



Audiencia



Top 10 de páginas vistas

/es/tamano-imagenes-facebook/	52.201	19,23%
/es/tamano-de-fotos-instagram/	42.004	15,48%
/instagram-links/	35.664	13,14%
/es/verificar-tu-cuenta-de-insta...	16.937	6,24%
/twitter-image-size-2018/	12.404	4,57%
/es/como-recuperar-cuenta-instag...	8.258	3,04%
/es/links-instagram/	8.169	3,01%
/instagram-image-size/	7.681	2,83%
/es/tamano-imagenes-twitter/	7.124	2,62%
/es/link-instagram/	6.839	2,52%

Top 10 de fuentes

google.com	193.460	75,85%
Directo	49.968	19,59%
facebook.com	2.579	1,01%
bing.com	1.657	0,65%
app.metricool.com	895	0,35%
quora.com	724	0,28%
twitter.com	678	0,27%
yahoo.com	533	0,21%
ask.com	516	0,20%
feedly.com	464	0,18%

01 Mar.- 31 Mar.

metricool

Ranking de posts



Mostrando 5 posts ordenados por número de páginas vistas.

Publicado	Título	Compartido en redes	Comentarios	Páginas vistas
13 mar. 08:30	Estudio Facebook Ads: la publicidad en Facebook basada en datos reales	375 166 207 0 0 2	32	7109
20 mar. 13:32	Cómo crear anuncios en Instagram stories	47 30 16 0 0 1	0	474
22 mar. 11:12	Novedades en Twitter sobre automatizaciones	49 33 16 0 0 0	0	234
27 mar. 11:11	¿Qué es Metricool?	9 7 2 0 0 0	0	175
08 mar. 09:16	La importancia del tráfico cualificado y 5 estrategias gratuitas para atraerlo	38 29 9 0 0 0	0	123

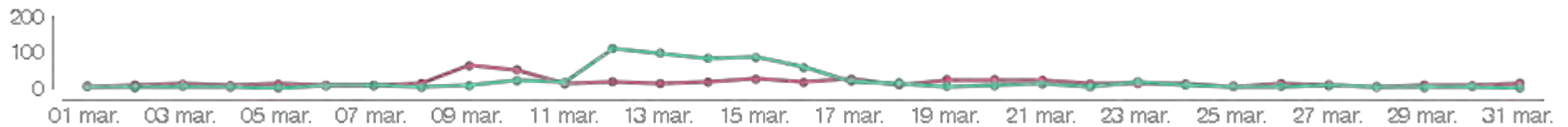
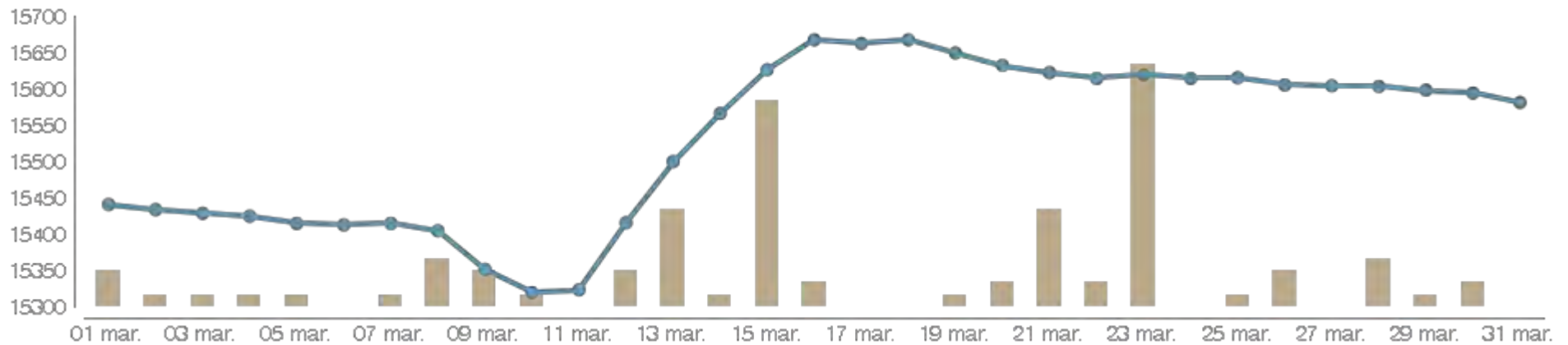
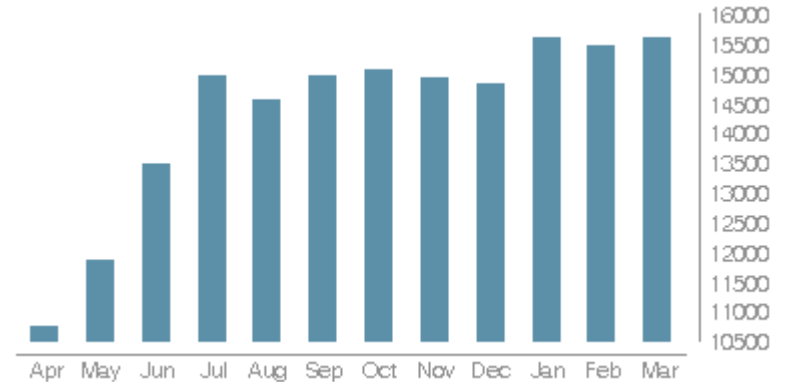
01 Mar.- 31 Mar.



Crecimiento de la comunidad



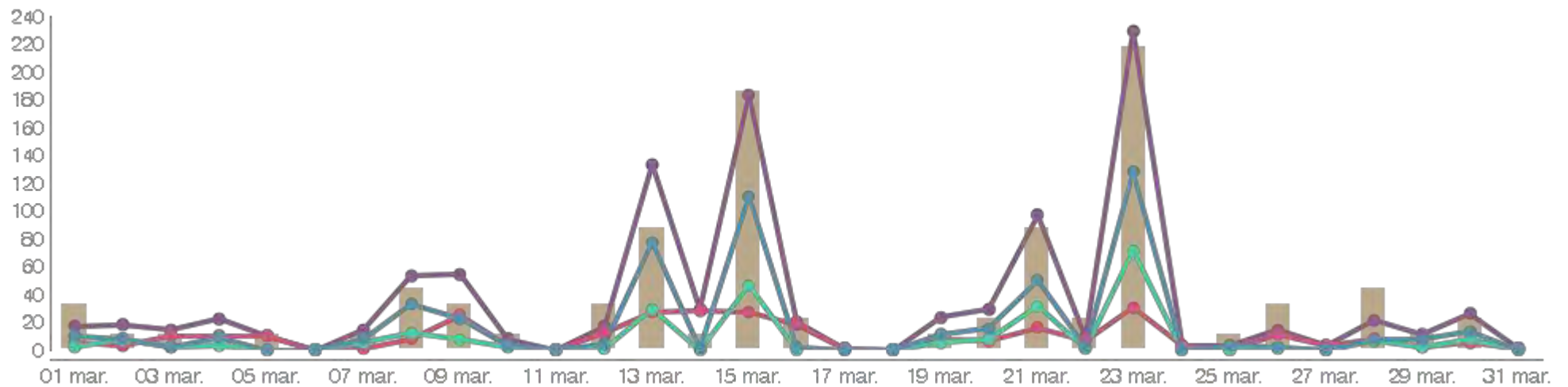
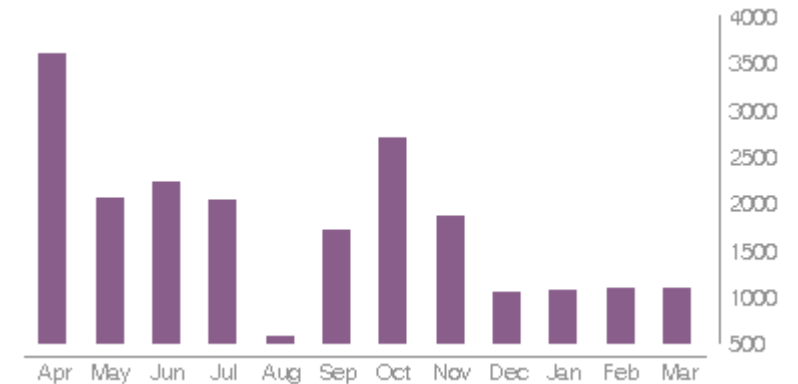
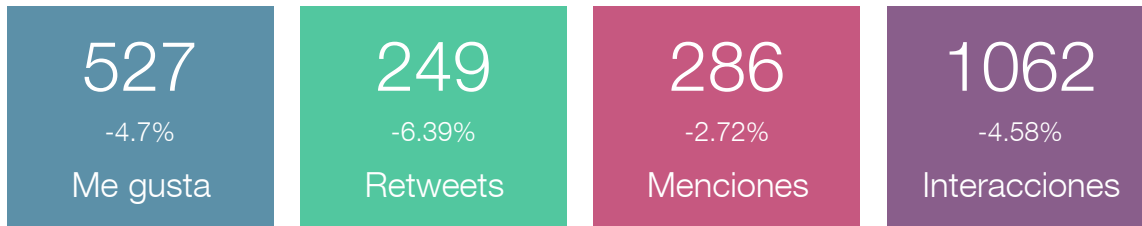
15581 +0.9% Seguidores	632 +162.24% Ganados	492 +23.62% Perdidos	91 +12.35% Tweets
-------------------------------------	-----------------------------------	-----------------------------------	--------------------------------



01 Mar.- 31 Mar.



Interacciones



01 Mar.- 31 Mar.

metricool

Ranking de tweets



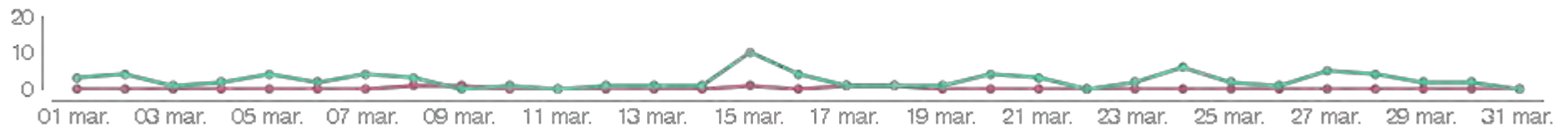
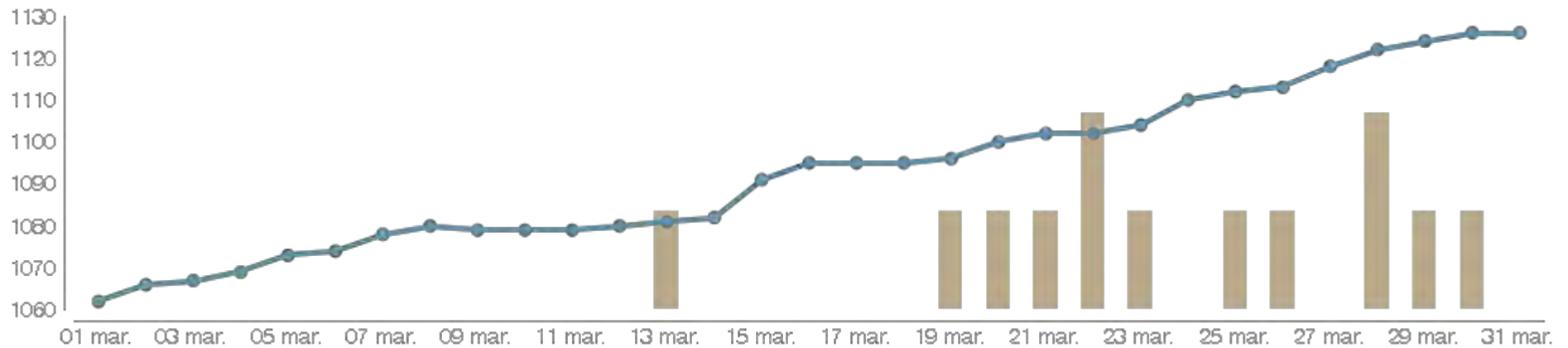
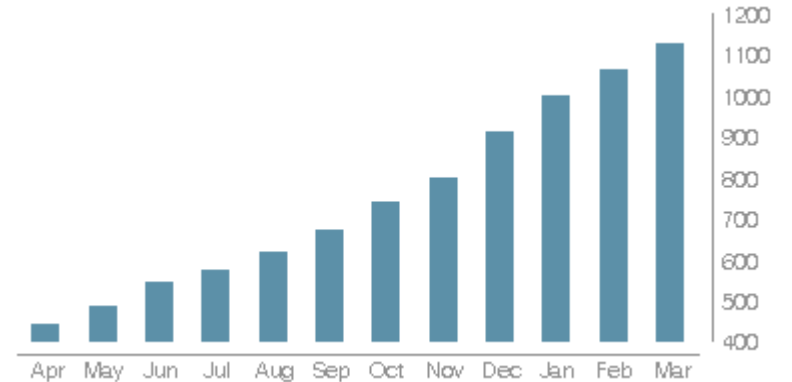
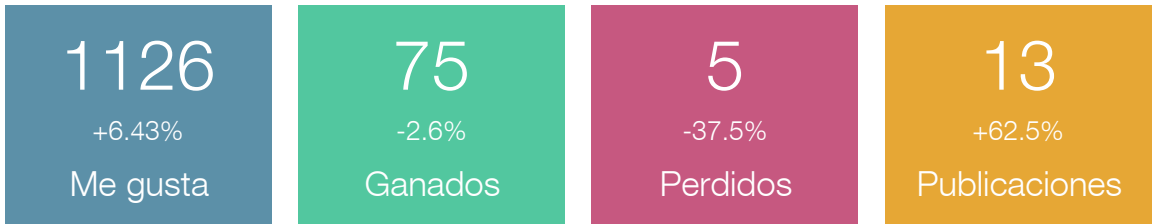
Mostrando 9 tweets ordenados por número de me gusta.

Publicado	Texto		Me gusta	Retweets	Clics
23 mar. 09:58	Un Community Manager es una parte importante del equipo de marketing ¿Sabes cuales son sus tareas?	Ver	71	40	0
15 mar. 13:57	¿Has visto nuestro NUEVO ESTUDIO DE FACEBOOK ADS?   Echa un ojo al estudio co...	Ver	57	24	0
23 mar. 16:46	Conoce aquí el tamaño necesario para saber cuales son las medidas de las imágenes en Instagram	Ver	36	21	0
21 mar. 13:00	¿MERECE LA PENA ANUNCIARSE EN LAS STORIES DE INSTAGRAM?	Ver	32	25	0
13 mar. 13:03	NUEVO ESTUDIO DE FACEBOOK ADS  Hemos analizado 148.187 campañas, 1.132 cue...	Ver	31	15	0
09 mar. 10:00	¿QUÉ ES UN CONTENIDO EVERGREEN Y CÓMO PUEDE AYUDARTE A PLANIFICAR?	Ver	19	5	0
20 mar. 15:03	¿CÓMO CREAR ANUNCIOS EN INSTAGRAM STORIES?  Los anuncios en Instastories son u...	Ver	15	8	0
13 mar. 17:37	¿Tienes que hacer un informe sobre redes sociales y no sabes ni por donde empezar? AQUÍ te damos las soluciones que necesitas	Ver	15	5	0
30 mar. 16:30	Crea títulos llamativos, atrayentes, únicos e irresistibles. Es el primer paso...	Ver	13	8	70

01 Mar.- 31 Mar.

metricool

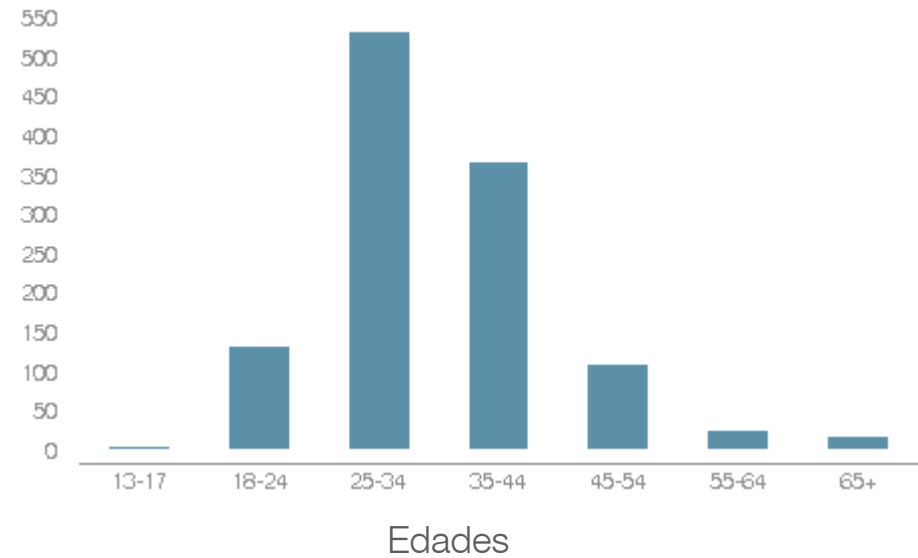
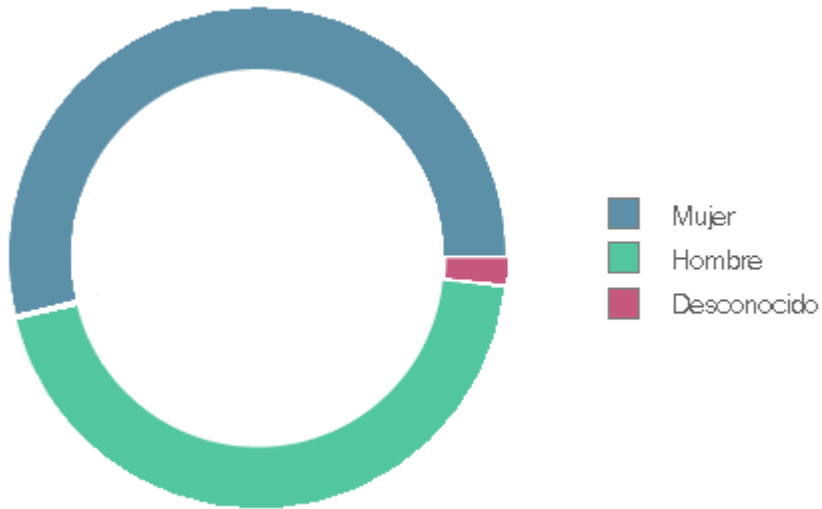
Crecimiento de la comunidad



01 Mar.- 31 Mar.



Datos demográficos



01 Mar.- 31 Mar.



Demografía: países y ciudades



Top 10 de países

España	491	40,71
México	163	13,52
Argentina	105	8,71%
Colombia	77	6,38%
Perú	76	6,30%
Chile	43	3,57%
Venezuela	39	3,23%
Ecuador	27	2,24%
Estados Unidos	26	2,16%
Paraguay	17	1,41%

Top 10 ciudades

Madrid, Comunidad de Madrid, Spa...	107	15,62%
Lima, Lima Region, Peru	57	8,32%
Mexico City, Distrito Federal, M...	56	8,18%
Barcelona, Cataluña, Spain	37	5,40%
Buenos Aires, Ciudad Autónoma de...	36	5,26%
Santiago, Santiago Metropolitan ...	28	4,09%
Bogotá, Distrito Especial, Colom...	27	3,94%
Alicante, Comunidad Valenciana, ...	20	2,92%
Valencia, Comunidad Valenciana, ...	17	2,48%
Córdoba, Argentina	17	2,48%

01 Mar.- 31 Mar.

metricool

Alcance de la página



6361

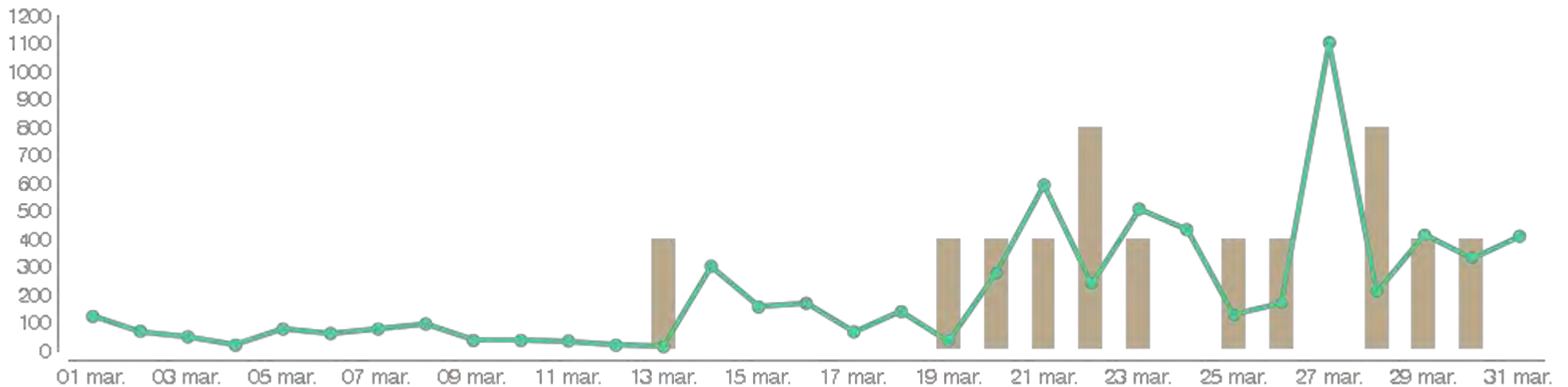
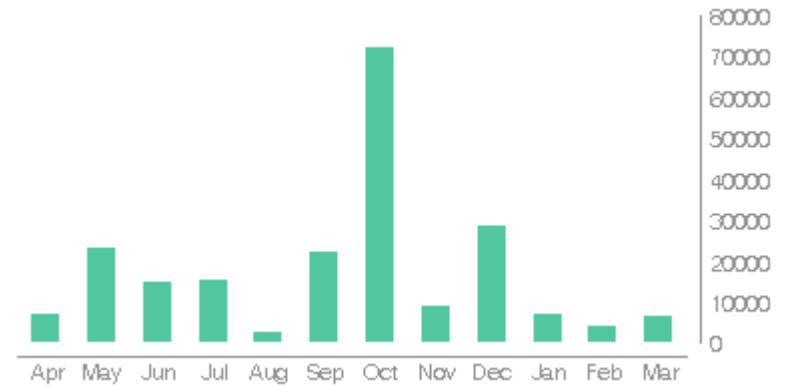
+60.59%

Impresiones

13

+62.5%

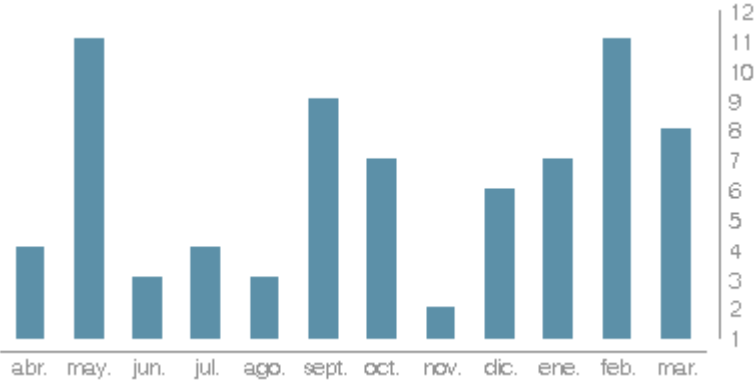
Publicaciones



01 Mar.- 31 Mar.

metricool

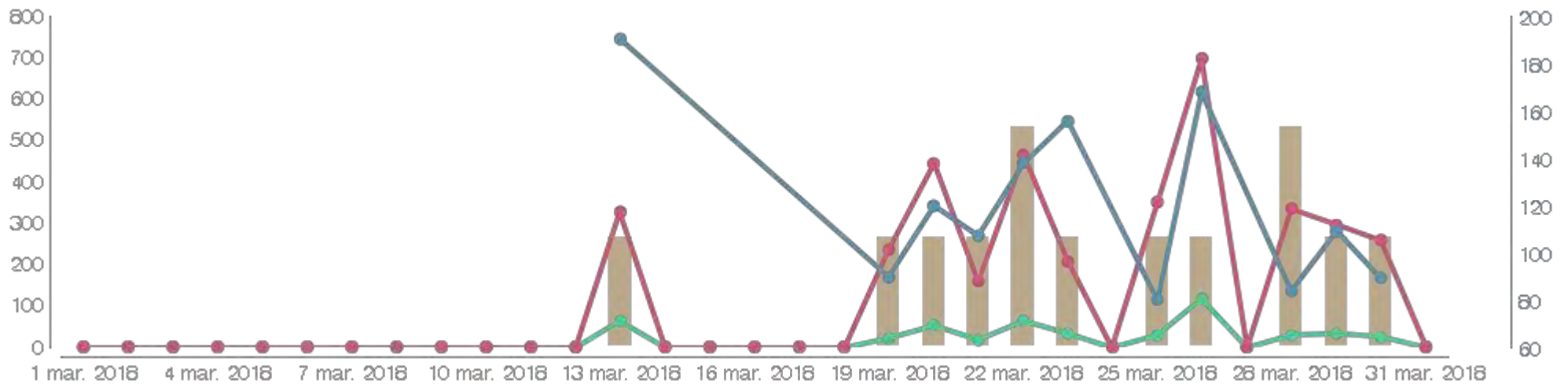
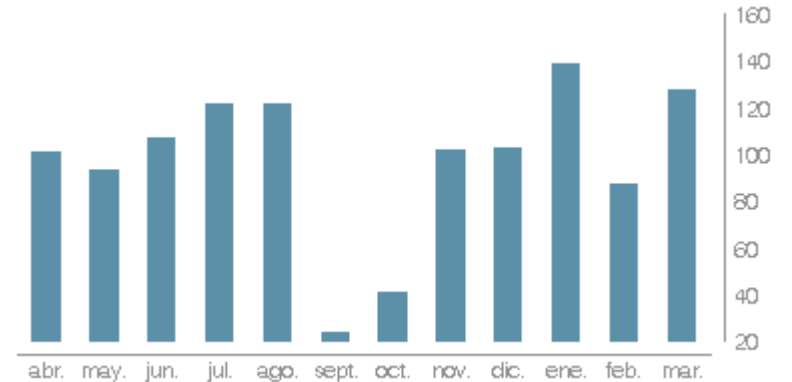
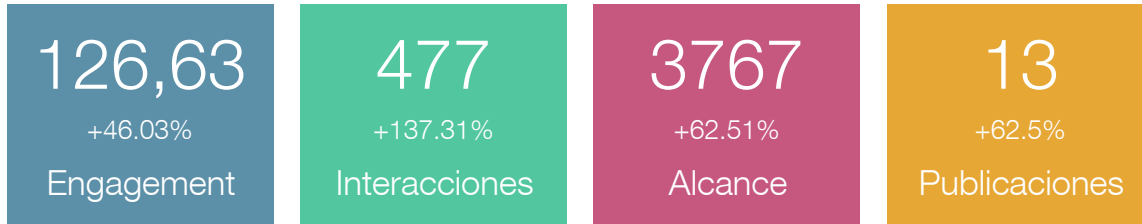
Clics en página



01 Mar.- 31 Mar.



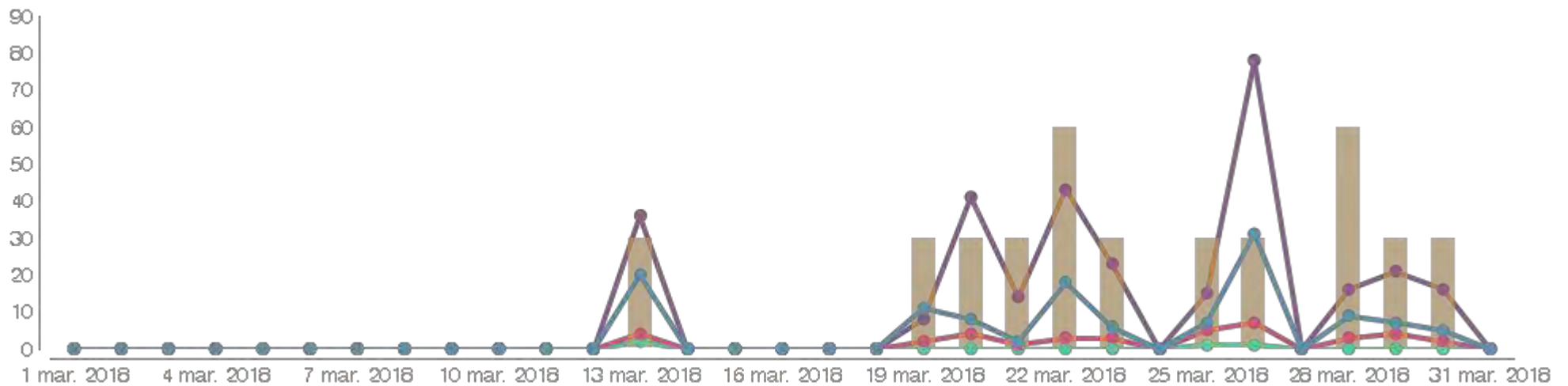
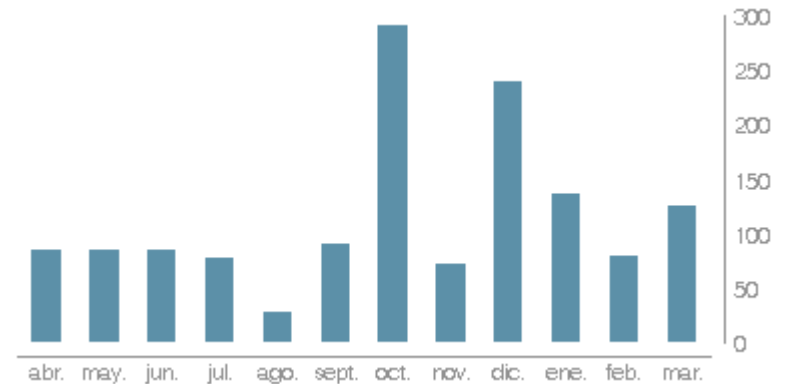
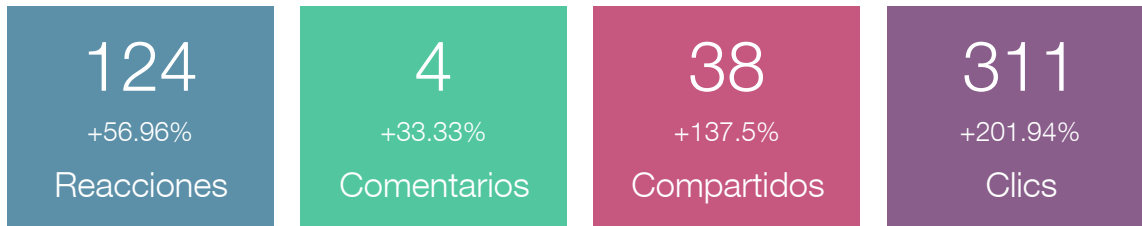
Publicaciones



01 Mar.- 31 Mar.



Interacciones



01 Mar.- 31 Mar.



Ranking de publicaciones



Mostrando 9 publicaciones ordenadas por engagement.

Publicado	Texto	Reacciones	Comentarios	Compartidos	Clics	Alcance	Engagement
13 mar. 13:30	 ¡NUEVO ESTUDIO DE FACEBOOK ADS!  La publicidad en...	Ver 20	2	4	36	326	190,18
26 mar. 09:15	 ¿SABES COMO ES EL DÍA A DÍA DE UN COMMUNITY MANAGER?	Ver 31	1	7	78	697	167,86
23 mar. 09:15	 ¿Mejor hora para publicar en las redes sociales?	Ver 6	0	3	23	206	155,34
22 mar. 09:16	 ESTUDIO DE REDES SOCIALES by Metricool	Ver 11	0	2	20	236	139,83
22 mar. 13:17	 ¿TE HAS ENTERADO DE LOS ÚLTIMOS CAMBIOS EN TWITTER?	Ver 7	0	1	23	228	135,96
20 mar. 14:46	 ¿CÓMO CREAR ANUNCIOS EN INSTAGRAM STORIES? 🌐	Ver 8	0	4	41	443	119,64
29 mar. 09:15	 ¿PUBLICAS EN FACEBOOK Y NO RECIBES NI UN MISERO LIKE? 😞	Ver 7	0	4	21	294	108,84
21 mar. 09:15	 RANKING DE LOS 35 EVENTOS DE MARKETING MÁS TRENDING 2017	Ver 2	0	1	14	159	106,92
19 mar. 12:01	 TODAS LAS ANÁLITICAS EN LAS CUENTAS DE INSTAGRAM 🌟🌟	Ver 11	0	2	8	235	89,36

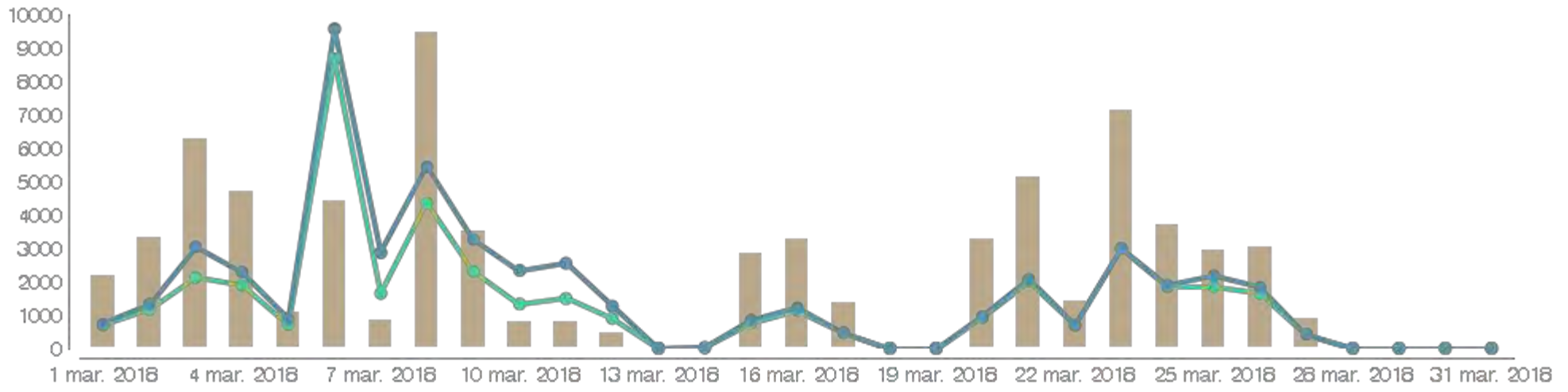
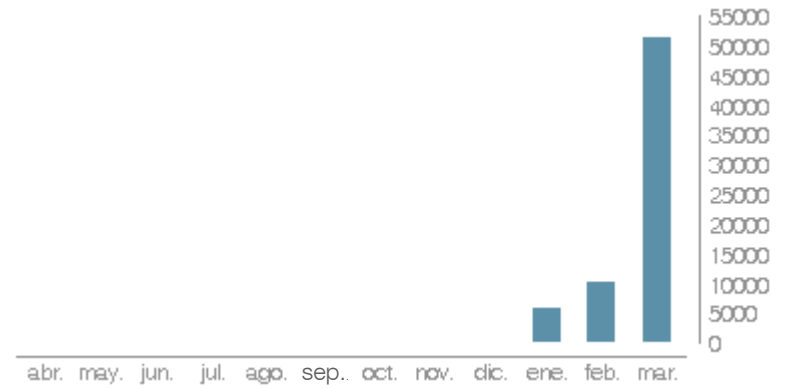
01 Mar.- 31 Mar.



Facebook Ads: Alcance



51064 +413.21% Impresiones	31277 +690.22% Alcance	203,43 +183.64% Gasto
---	-------------------------------------	------------------------------------



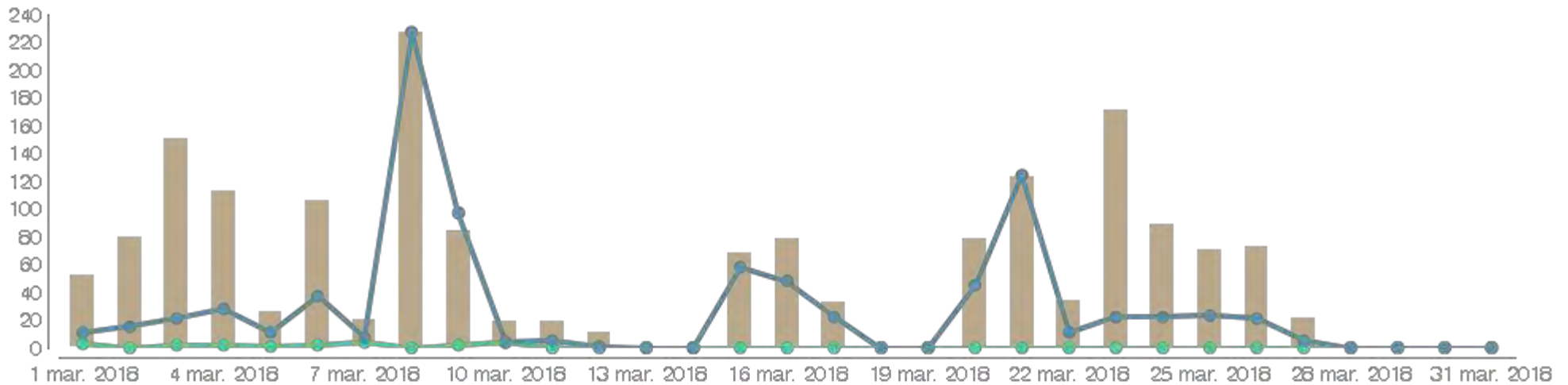
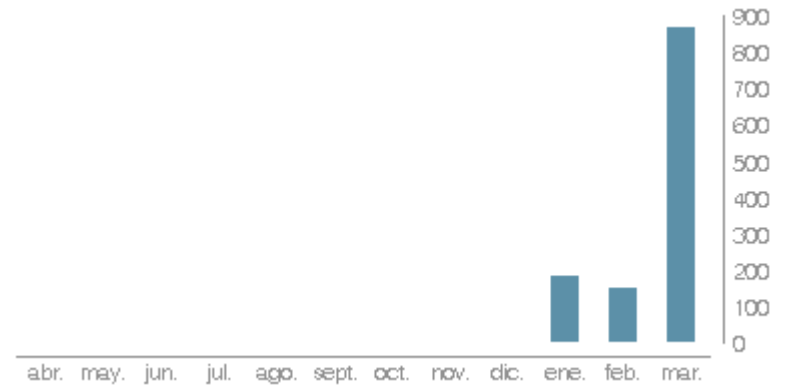
01 Mar.- 31 Mar.



Facebook Ads: Resultados



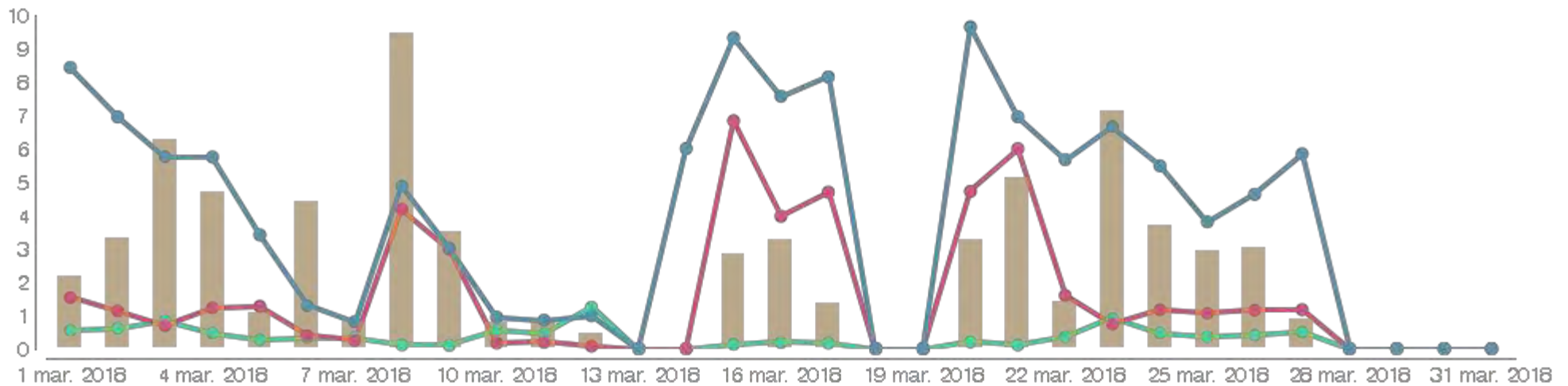
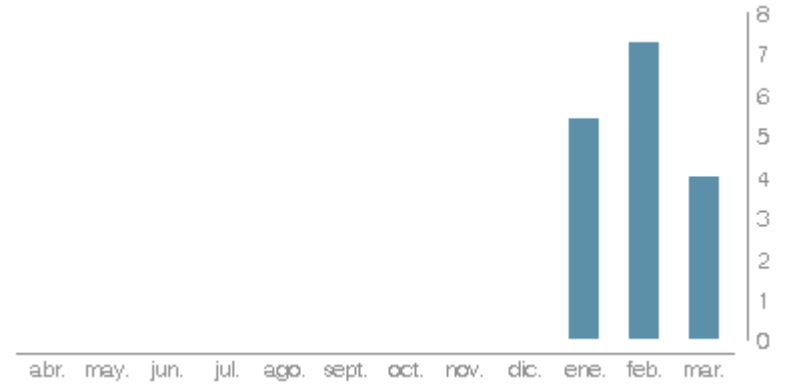
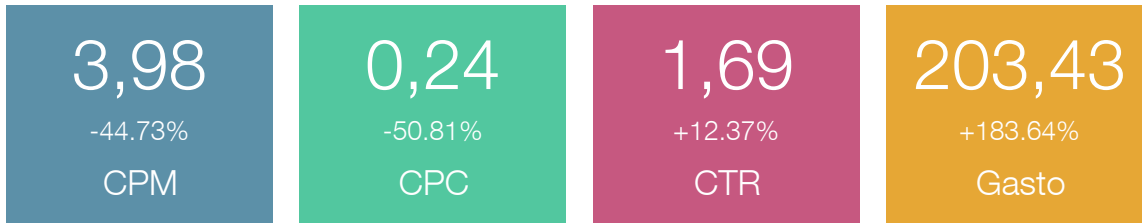
865 +476.67% Clics	20 -86.58% Conversiones	203,43 +183.64% Gasto
---------------------------------	--------------------------------------	------------------------------------



01 Mar.- 31 Mar.



Facebook Ads: Rendimiento



01 Mar.- 31 Mar.



Facebook Ads: Clasificación de campañas



Mostrando 9 campañas ordenadas por Impresiones.

Nombre	Actualizado	Impresiones	Alcance	Clics	Conversione	CPM	CPC	CTR	Gasto
Facebook Post 01/03	05 mar. 18:14	16893	6061	35	13	0,89	0,43	0,21	15,00
Instagram Post 01/03	05 mar. 18:12	6817	6817	26	0	1,47	0,38	0,38	10,00
Facebook Post: Informes	25 mar. 16:26	5621	4143	38	0	4,27	0,63	0,68	24,00
Facebook Post: HT	02 mar. 17:57	5006	2408	34	2	4,99	0,74	0,68	25,00
Instagram Post 10/03	20 mar. 17:39	4120	3750	62	0	6,07	0,4	1,5	25,00
Facebook Post: Blog (1)	08 mar. 10:34	3252	3066	293	0	6,15	0,07	9,01	20,00
Facebook Post: Blog (2)	15 mar. 05:46	2547	1968	128	0	8,24	0,16	5,03	21,00
Instagram Post 15/03	20 mar. 17:17	2424	2229	160	0	8,25	0,13	6,6	20,00
Facebook Post: Link IG	26 feb. 17:22	1419	936	35	3	7,24	0,29	2,47	10,27

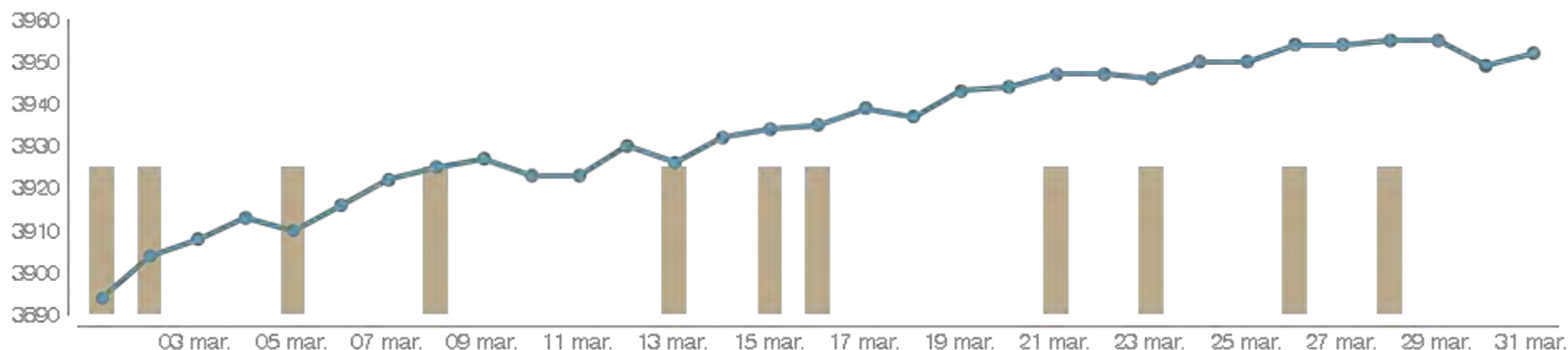
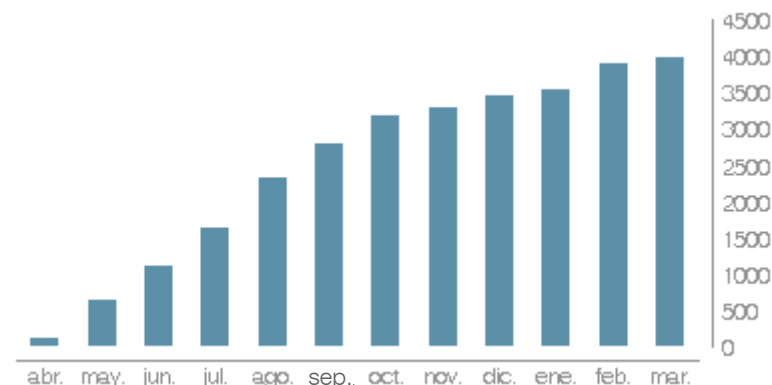
01 Mar.- 31 Mar.



Crecimiento de la comunidad



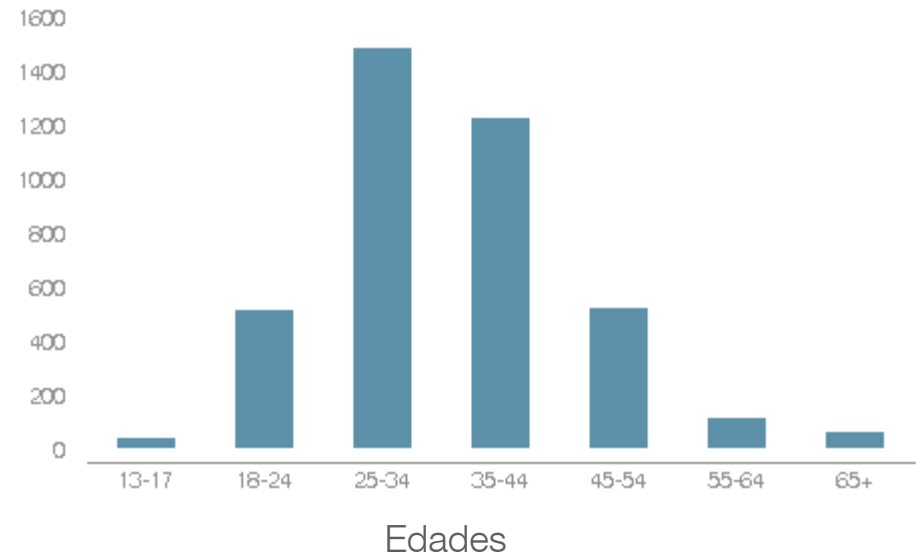
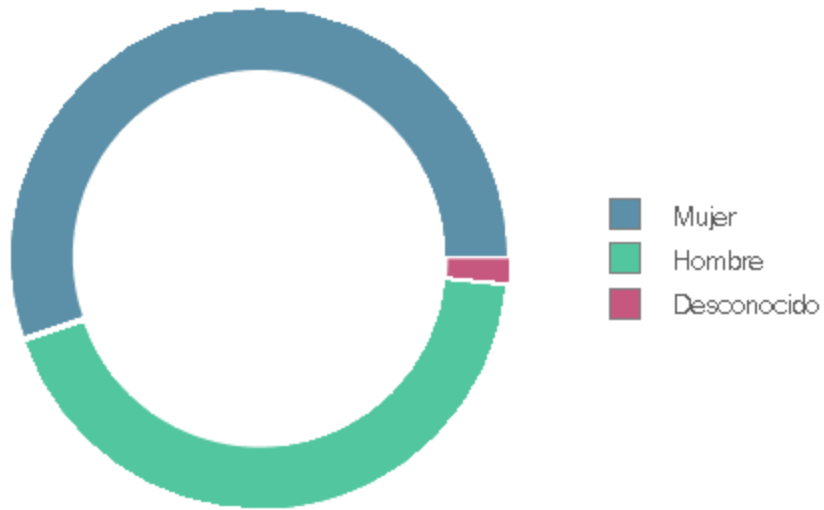
3952 +1.57% Seguidores	58 +100% Crecimiento	11 -21.43% Posts
-------------------------------------	-----------------------------------	-------------------------------



01 Mar.- 31 Mar.



Datos demográficos



01 Mar.- 31 Mar.

Demografía: países y ciudades



Top 10 de países

España	1.931	49,25
Venezuela	367	9,36%
Colombia	212	5,41%
México	209	5,33%
Argentina	183	4,67%
Estados Unidos	168	4,28%
Brasil	137	3,49%
República Dominicana	108	2,75%
Chile	92	2,35%
Ecuador	60	1,53%

Top 10 ciudades

Madrid, Comunidad de Madrid	412	20,65%
Barcelona, Cataluña	221	11,08%
Caracas, Capital District	92	4,61%
Santo Domingo, Santo Domingo Pro...	81	4,06%
Valencia, Comunidad Valenciana	67	3,36%
Buenos Aires, Ciudad Autónoma de...	65	3,26%
Bogotá, Distrito Especial	64	3,21%
Mexico City, Distrito Federal	59	2,96%
Seville, Andalucía	54	2,71%
Alicante, Comunidad Valenciana	52	2,61%

01 Mar.- 31 Mar.

metricool

Alcance



17977

-23.7%

Impresiones

9793

-14.37%

Alcance

843

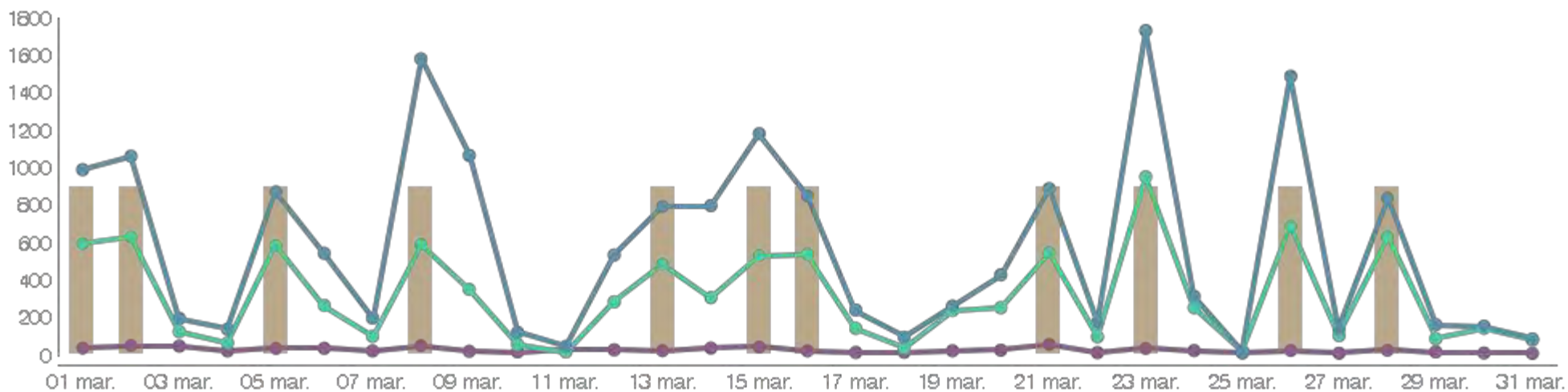
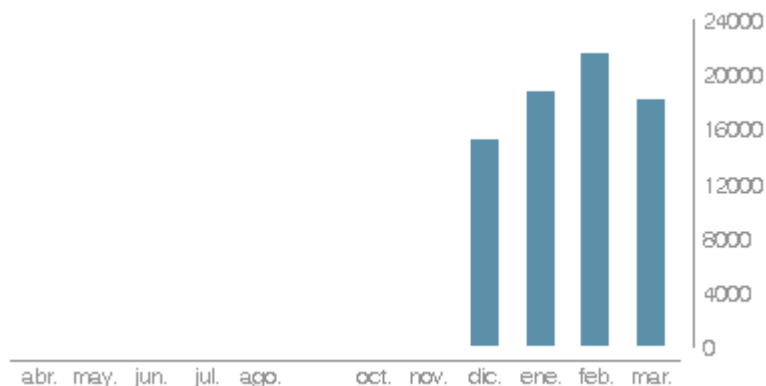
-72.05%

Visitas al perfil

11

-21.43%

Posts



01 Mar.- 31 Mar.

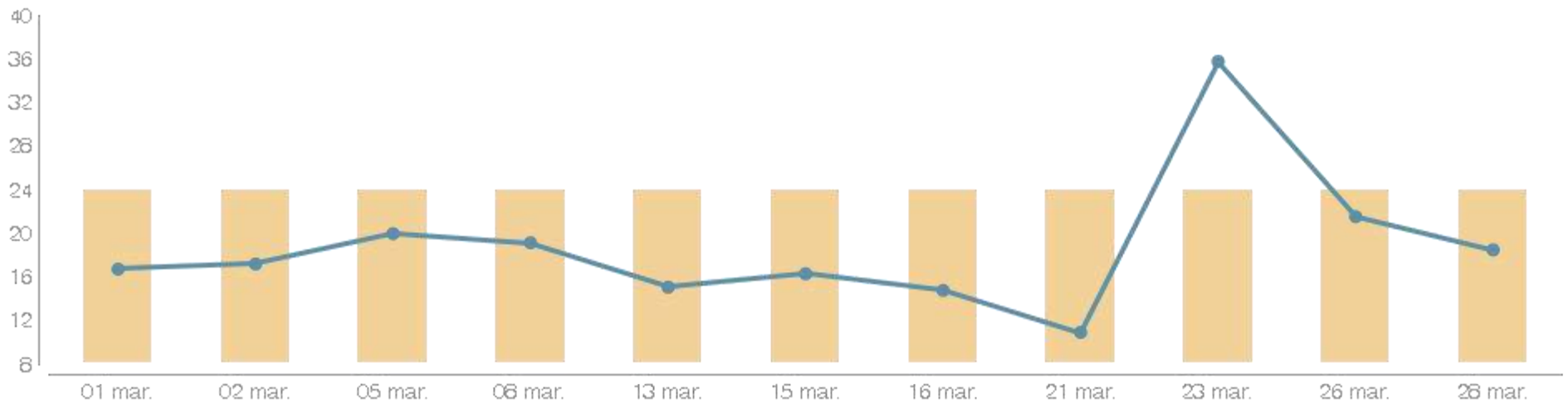
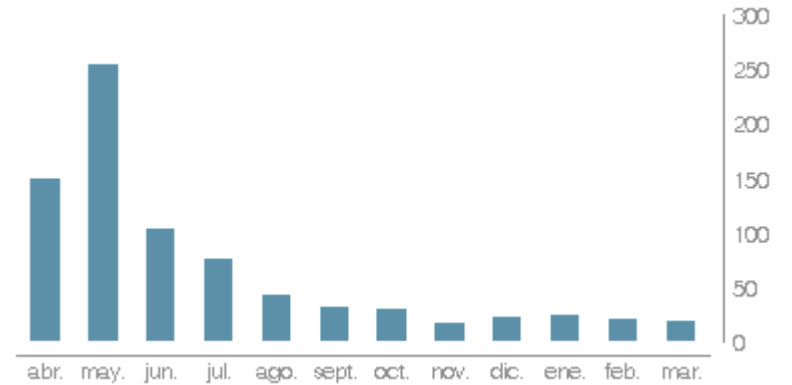
metricool

Publicaciones



18,69
-8.83%
Engagement

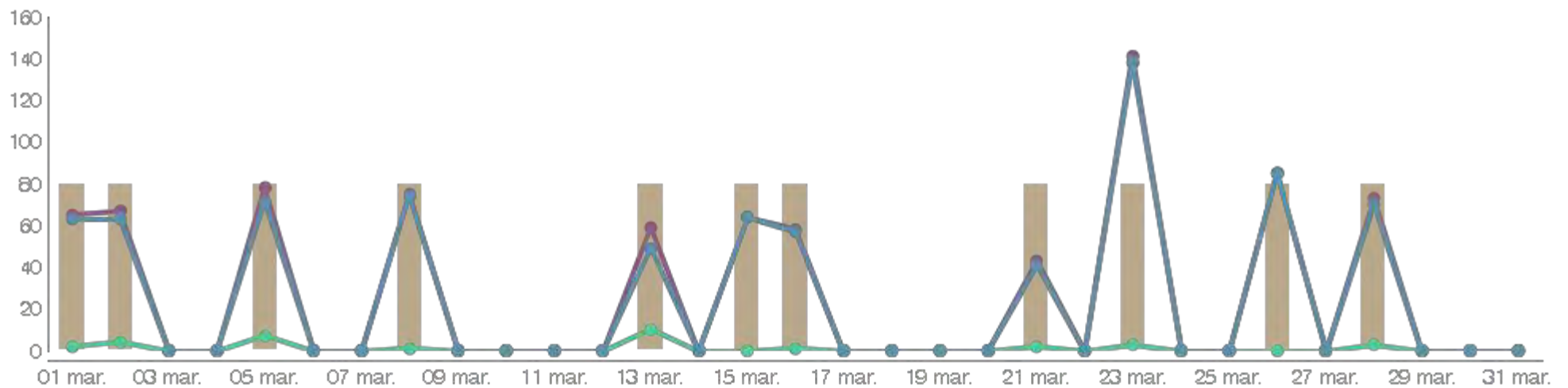
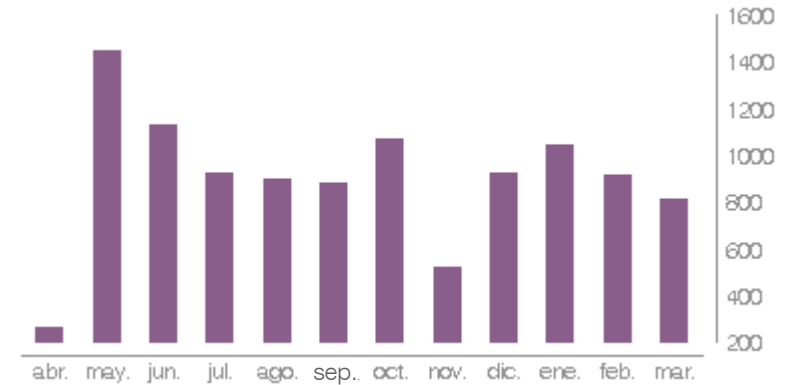
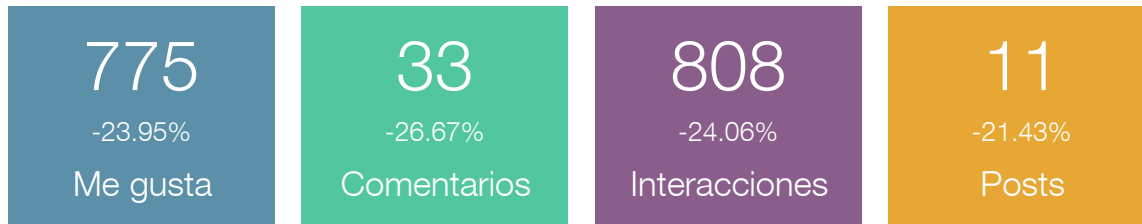
11
-21.43%
Posts



01 Mar.- 31 Mar.

metricool

Interacciones



01 Mar.- 31 Mar.



Ranking de imágenes



Mostrando 11 publicaciones ordenadas por número de me gusta.



01 Mar.- 31 Mar.

Historias



8412

-100%

Impresiones

7084

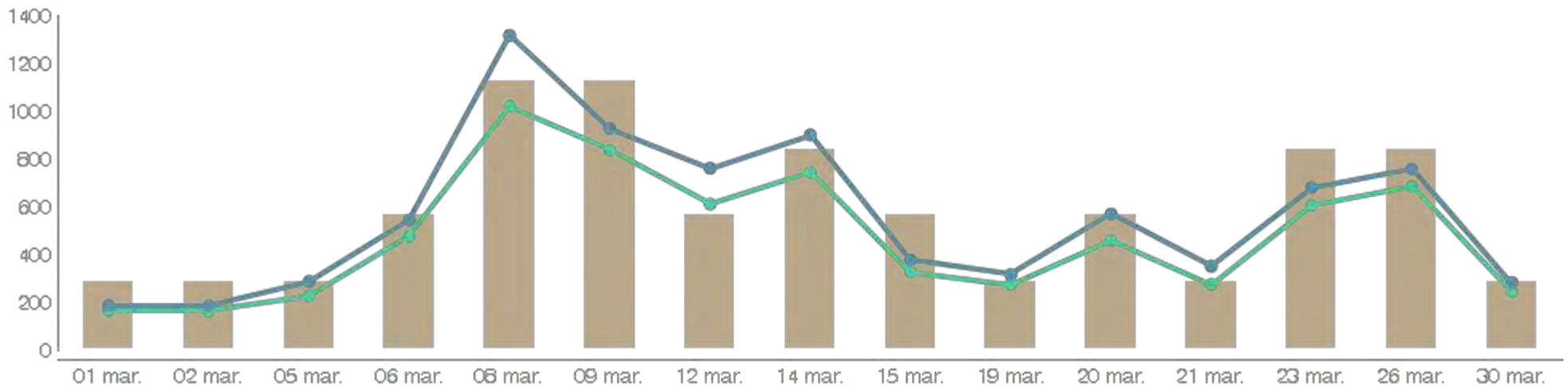
+100%

Alcance

31

+100%

Historias



01 Mar.- 31 Mar.

metricool

Ranking de historias



Mostrando 6 ordenadas por Impresiones

		Publicado	Impresiones	Alcance	Respuestas	Atrás	Adelante	Salidas
	GIFS DE INSTA STORIES VOLVED, POR FAVOR!!! WE MISS U	12 mar. 2018 14:41	412	335	0	4	224	39
	@gianfribul	8 mar. 2018 12:06	363	290	0	10	190	34
	La primavera La sangre altera	21 mar. 2018 15:40	349	272	0	9	177	43
	MIENTRAS TANTO... @SARITAMARTIN_ ES LA ALEGRIA DE LA HUERTA	12 mar. 2018 14:46	347	274	0	20	182	25
	@saritamartin_	14 mar. 2018 12:38	342	280	1	6	204	30
	@saritamartin_ ha hecho su primer café metricooler! 🙌📱☐	20 mar. 2018 14:28	341	271	0	11	195	39

01 Mar.- 31 Mar.

metricool

Competidores



Mostrando 4 competidores ordenados por engagement.

		Seguidores	Publicaciones	Me Gusta	Comentarios	Engagement
	PUMA puma	7,5M	13	105,0K	512	14,06
	Under+Armour underarmour	5,4M	25	30,0K	173	5,59
	adidas adidas	20,0M	5	97,0K	327	4,90
	nike nike	77,0M	6	258,0K	1.467	3,35

01 Mar.- 31 Mar.

metricool

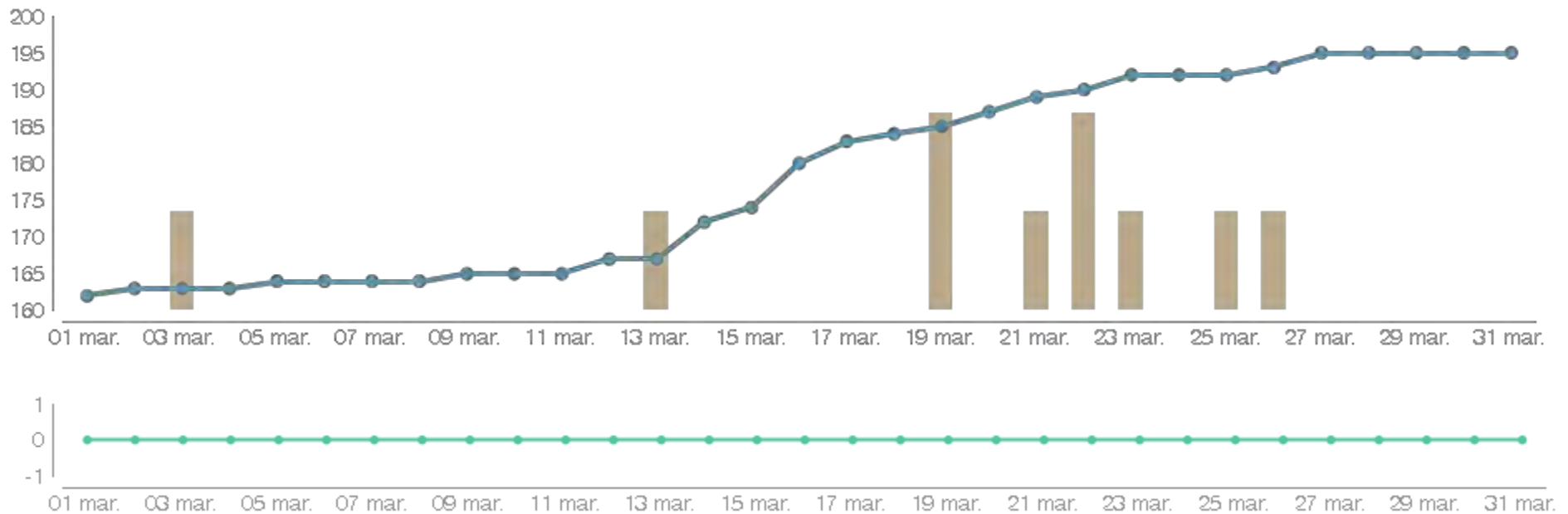
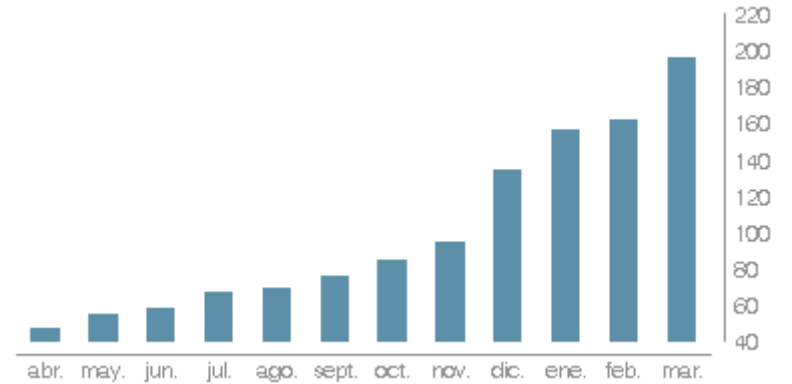
Crecimiento de la comunidad



195
+21.12%
Seguidores

0
+100%
Seguidores de pago

10
+400%
Publicaciones



01 Mar.- 31 Mar.



Alcance de la página



4853

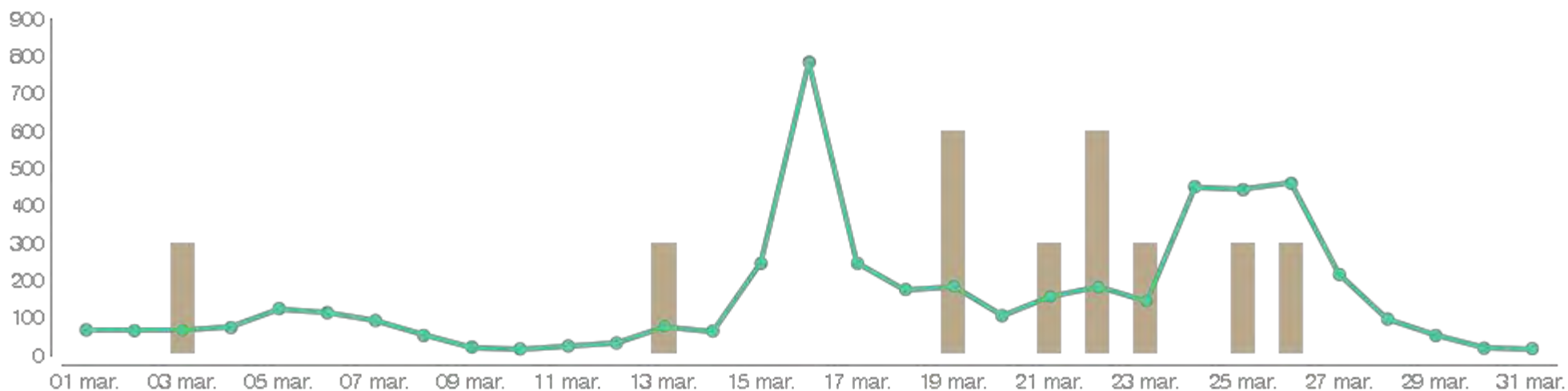
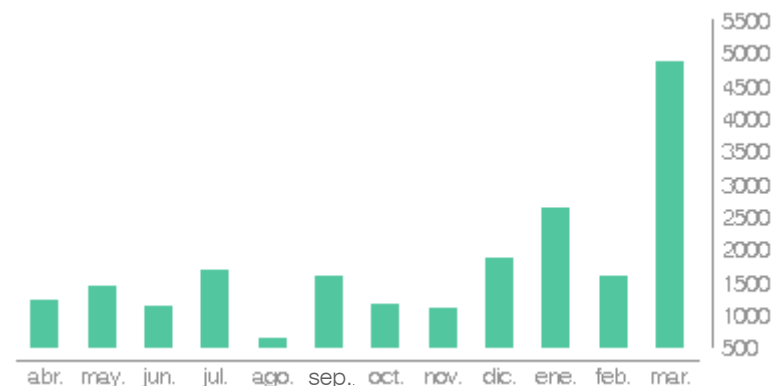
+170.36%

Impresiones

10

+400%

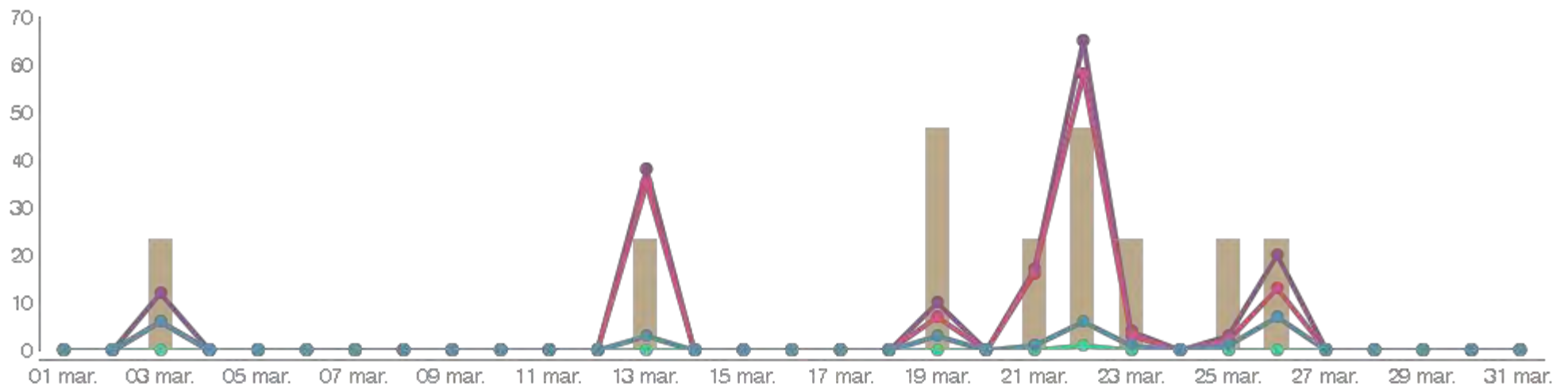
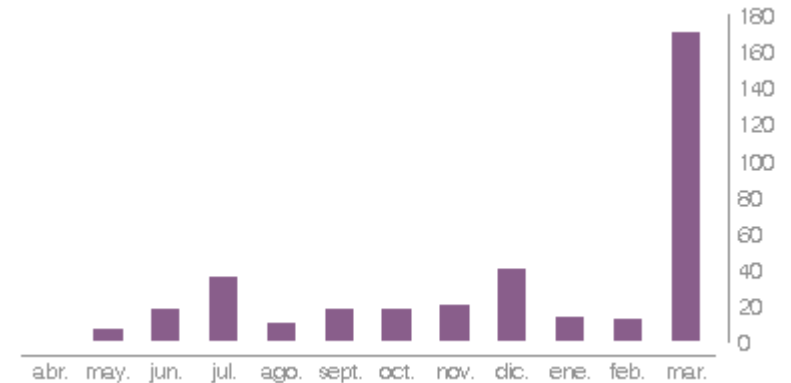
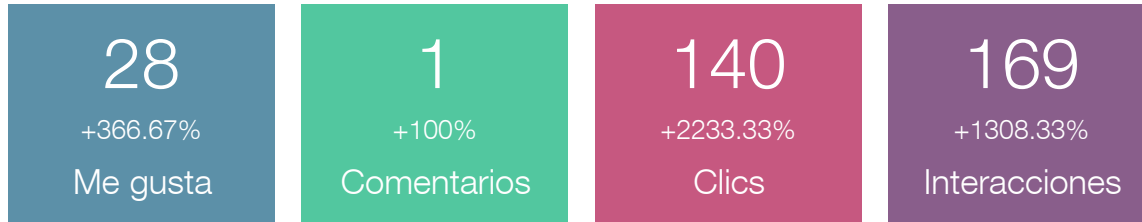
Publicaciones



01 Mar.- 31 Mar.

metricool

Interacciones



01 Mar.- 31 Mar.



Ranking de publicaciones



Mostrando 9 publicaciones ordenadas por

Publicado	Texto	Me gusta	Comentarios	Impresiones	Clics	Engagement
26 mar. 10:01	DESTRIAMOS EL ALGORITMO DE FACEBOOK Conoce a Edgerank y todos los cambios que ...	7	0	327	13	0
03 mar. 18:01	¡Aquí tienes todas las métricas para analizar tu cuenta de empresa en Instagram!...	6	0	656	6	0
22 mar. 13:02	¿TE HAS ENTERADO DE LOS ÚLTIMOS CAMBIOS EN TWITTER? ??? A partir de mañana se pr...	4	1	1407	57	0
13 mar. 18:01	NUEVO ESTUDIO DE FACEBOOK ADS ??? Hemos analizado 148.187 campañas, 1.132 cuenta...	3	0	1481	35	0
19 mar. 12:01	AUN NO TIENES DEFINIDA TU MARCA PERSONAL Si quieres transmitir al mundo lo que ...	3	0	202	7	0
22 mar. 00:07	El 66% de las campañas que se hacen en Facebook Ads es para promocionar publicac...	2	0	89	1	0
21 mar. 10:01	¿PUBLICAS EN FACEBOOK Y NO RECIBES NI UN MISERO LIKE? Aumenta los likes en tus p...	1	0	202	16	0
23 mar. 10:01	ANALIZA TU COMPETENCIA EN TWITTER y mejora tu estrategia en las redes sociales ...	1	0	82	3	0
25 mar. 18:01	¿MARKETING SOCIAL MEDIA? Descubre su definición y la estrategia para poder apli...	1	0	64	2	0

01 Mar.- 31 Mar.

metricool

Adwords: Alcance



34314

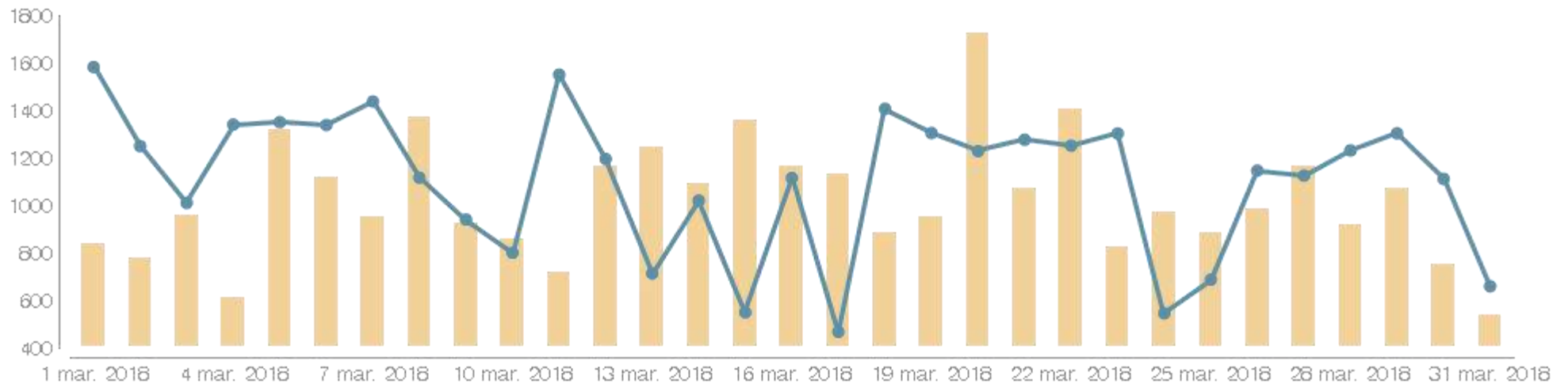
+1801.05%

Impresiones

620,53

+2319.22%

Gasto



01 Mar.- 31 Mar.

metricool

Adwords: Resultados



267

+2125%

Clics

10

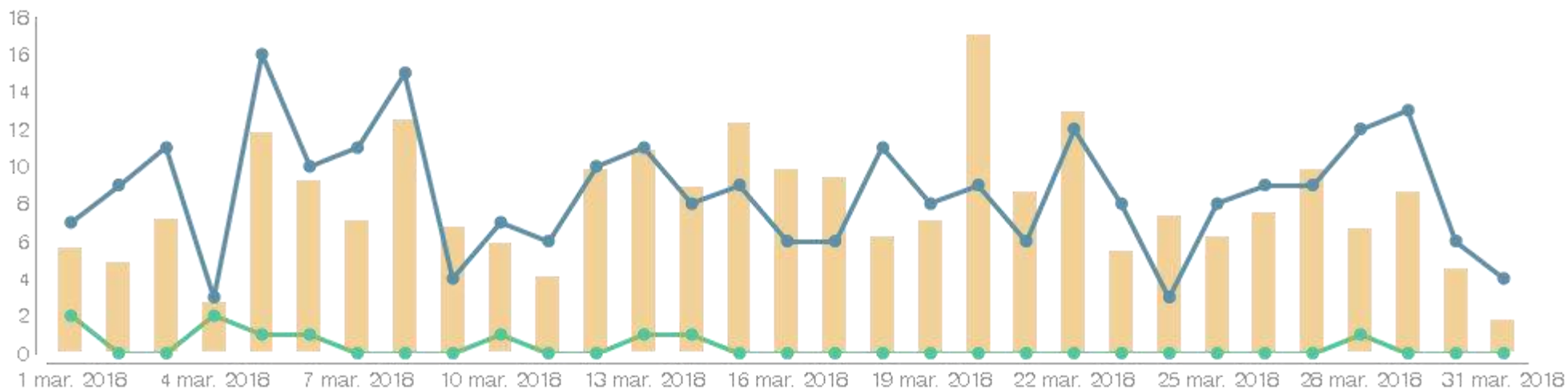
+100%

Conversiones

620,53

+2319.22%

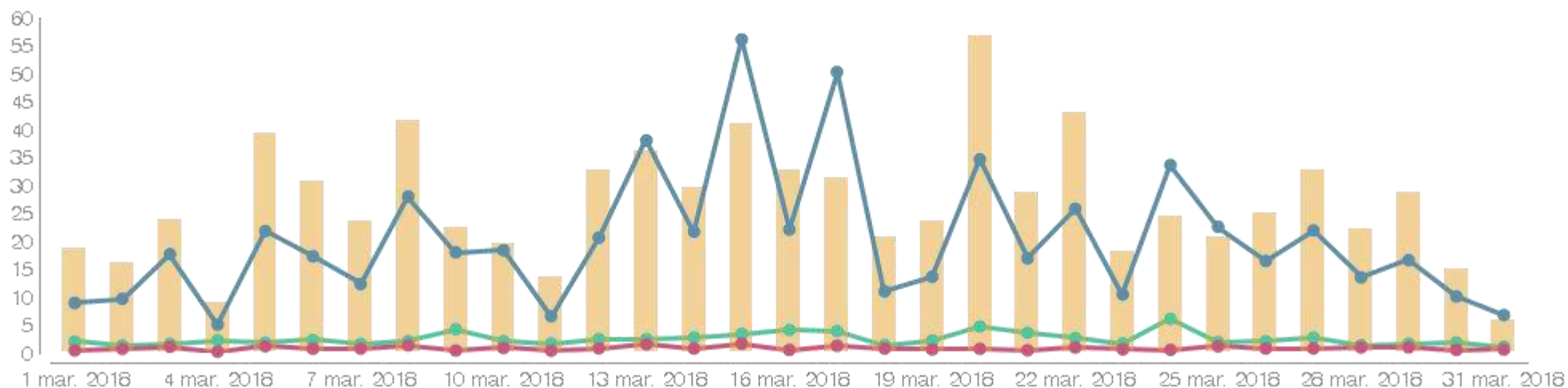

Gasto



01 Mar.- 31 Mar.

metricool

Adwords: Rendimiento



01 Mar.- 31 Mar.



Adwords: Clasificación de campañas



Mostrando 4 campañas ordenadas por Gasto.

Nombre	Actualizado	Impresiones	Clics	Conversione	CPM	CPC	CTR	Gasto
Seleccion-Generales	09 mar. 00:06	19156	208	9	23,79	2,19	1,09	455,72
Seleccion-Visitas-pagadas	09 mar. 00:06	9670	15	0	0,32	0,20	0,16	3,05
Seleccion-Competencia-Principal	09 mar. 00:06	5444	43	1	29,45	3,73	0,79	160,30
Seleccion-Competencia	09 mar. 00:06	44	1	0	33,18	1,46	2,27	1,46

01 Mar.- 31 Mar.

